

Ministerio de Agricultura

Dirección General de Montes

Caza y Pesca Fluvial

Comisión de Casas

Liquidación General de la Casa
21-14 correspondiente al primer
trimestre de 1.964

Ministerio de Agricultura

Dirección General de Montes

Caza y Pesca Fluvial

Comisión de Casas

Liquidación General de la Casa
21-14 correspondiente al primer
trimestre de 1.964

MINISTERIO DE AGRICULTURA

DIRECCION GENERAL DE MONTES, CAZA Y PESCA FLUVIAL

DISTRIBUCION DE LA TASA 21-14

PRIMER TRIMESTRE DE 1.964

Con fecha 30 de abril del año actual fué aprobada, por el Excmo. Señor Ministro de Agricultura, Presidente de la Junta de Tasas y Exacciones Parafiscales de este Departamento, la Propuesta de la distribución de la Tasa 21-14 correspondiente al año 1.964, que fué enviada por la Dirección General de Montes a ese Servicio mediante oficio de fecha 9 de mayo de 1.964 (Nº. Reg. Salida 632).

Se ha solicitado de la Junta la devolución de lo recaudado en la Tasa 21-14 por los diferentes Servicios dependientes de la Dirección General de Montes, en el período comprendido entre el 25 de noviembre de 1.963 y 25 de febrero de 1.964, es decir, todas aquellas partidas cuyo ingreso ha sido reconocido por el Tesoro procedentes de las distintas sucursales del Banco Central hasta el período de 10 de febrero al 25 de febrero y de cuya procedencia tenemos conocimiento por los partes quincenales remitidos por nuestros Servicios hasta el día 25 del mes de febrero. *Solista
los datos
23 y 24
al 63 y
1-2-3
al 64*

No todas las cantidades deducidas según el criterio expuesto pueden entrar en liquidación, pues algunas deben quedar pendientes de regularizar por errores cometidos por los Servicios, y otras deducidas del fondo a distribuir por haber sido devueltas a los Servicios por ingresos indebidos; por otra parte, entran en distribución cantidades que han sido regularizadas de trimestres anteriores.

La situación de los fondos correspondientes al primer trimestre, así como la distribución llevada a cabo por la Comisión de Montes, es la que se reseña en el Anejo num 1.

El detalle de la recaudación de las 18.656.558,27 Ptas. para remuneración de personal, consta en las hojas números 1, 2 y 3 del Anejo num. 3 de la liquidación adjunta.

EXPLICACION DE LA DISTRIBUCION LLEVADA A CABO POR LA COMISION.

Se ha distribuido la cantidad de 16.510.228,57 Ptas. entregadas por la Junta Ministerial para remuneración del personal de la Dirección General de Montes, Caza y Pesca Fluvial:

CAPITULO I.- FONDO DE ATENCIONES GENERALES.

Se ha ingresado por este Capítulo en el Fondo de Atenciones Generales 330.204,5 Ptas. equivalente al 2% s/ 16.510.228,57 Ptas., quedando, por lo tanto, la cantidad de 16.180.024,- Ptas. disponibles para tender los pagos reseñados en los Capítulos II, III y IV.

CAPITULO II.- APORTACIONES NO REGLADAS.

El fondo destinado para este fin asciende al 18 por ciento s/. 16.180.024,-, que es igual a 2.912.404,32 Ptas.

Se han verificado los siguientes pagos: (Anejo nº 2)

Artículo 11º.- 1º.-	1.116.300,70	Ptas.
Artículo 11º.- 2º.-	605.036,75	"
Artículo 11º.- 3º.-	1.006.497,15	"

Total . 2.727.834,60 Ptas.

Una vez deducidos los pagos, nos queda disponible la cantidad de 184.569,72 Ptas. que pasamos al Fondo Regulador.

CAPITULO III.- GUERPO DE GUARDERIA FORESTAL DEL ESTADO.

El fondo destinado para este fin asciende al 27 por ciento s/. 16.180.024,- Ptas. ,que es igual a 4.368.606,48 Ptas.

Se ha pagado como cantidades fijas un total de pesetas, -- 2.633.157,22 (detalle Anejo num 2); y como Remuneración Funcional la cantidad de 346.735,02 Ptas. (detalle hojas nums. 4, 5 y 6 del Anejo num. 3).

Una vez deducidos los pagos anteriormente citados, nos queda disponible la cantidad de 1.388.714,24 Ptas.que pasamos al Fondo - Regualdor.

CAPITULO IV.- CUERPOS FACULTATIVOS FORESTALES

El fondo destinado para este fin asciende al 55 por ciento s/. 16.180,024, que es igual a 8.899.013,20 Ptas.

Según el Artículo 31 se ha deducido la recaudación de los - Servicios Centrales que asciende a la cantidad de 86.257,29 Ptas. ingresándose la misma en el Fondo de Atenciones Generales.

PERCEPCION POR FUNCION.- Asimismo, se ha deducido el total que ha sido preciso pagar, para atender a la Percepción por Función -Artículo 21- y que asciende a 6.688.315,48 Ptas. (detalle Anejo num 2).

PERCEPCION POR INCENTIVO FUNCIONAL.- Deduciendo a la cantidad de --- 8.899.013,20 Ptas., disponible en este Capítulo Iv, el importe de los pagos efectuados según los Arts. 21 y 31, nos queda un saldo de, pese tas. 2.124.440,43 que disminuido en 1.151.394,30 Ptas. que pasamos - al "Fondo Regulador", nos dá un total a distribuir de 973.046,13 Pts. que es el reseñado en la hoja num. 6 del Anejo num 3 de la liquida - ción adjunta.

MODULOS ESPECIFICOS, SERVICIOS CENTRALES.-

De la hoja num. 4 del Anejo num. 3 de la liquidación adjunta se deduce el módulo de la Subdirección de Montes:

14.686.404,38		
1.021,5105	equivalente a	14,37714

De la hoja num. 5 del Anejo num. 3 de la liquidación adjunta, se deduce el módulo de la Subdirección del Patrimonio Forestal del Estado:

3.094.609,14		
449,2916	equivalente a	6,88775

De la hoja num. 6 del Anejo num. 3 de la liquidación adjunta se deduce el módulos de la Jefatura Nacional de Pesca:

318.572,47		
52	equivalente a	6,12639

De la hoja num. 6 del Anejo num. 3 de la liquidación adjunta, se deduce el módulo del resto de los Servicios Centrales:

19.475.820,80		
1.565,5521	equivalente a	12,47209

Teniendo en cuenta las recaudaciones propias de los Servicios, los módulos correspondientes a las Jefaturas Regionales y a los Servicios Centrales, así como el articulado de la propuesta que estamos desarrollando, llegamos a determinar el total de la labor de todos y cada uno de los Conjuntos Funcionales que asciende a un total de 24.326.153,17 Ptas., con el detalle que se especifica en las hojas 4, 5 y 6 del Anejo 3 de la liquidación adjunta.


Para situar en cada Conjunto el dinero que le corresponde por Incentivo Funcional, repartimos las 973.046,13 Ptas. de que disponemos en proporción a la labor de cada Conjunto; es decir, la cantidad a transferir a cada Conjunto la deduciremos multiplicando su labor por el coeficiente:

$$\frac{973.046,13}{24.326.153,17} = 0,040000$$

En los casos en que los Servicios hayan tenido recaudación por la Tarifa 14^a, se les ha incrementado la cantidad a transferir como Incentivos en el 45% de lo recaudado por la citada Tarifa 14, con cargo al fondo de "Atenciones Generales", según se especifica en el Artículo II.

Madrid, 11 de mayo de 1.964.

EL JEFE DE LA OFICINA DE TASAS,



TASA 21.14

SITUACION DE LOS FONDOS CORRESPONDIENTES AL 1er TRIMESTRE DE 1964

Recaudado	34.507.823,32	
Existencia en Junta		34.464.828,87
Devoluciones		<u>42.994,35</u>
	<u>34.507.823,22</u>	<u>34.507.8823,22</u>
Existencia en Junta	34.464.828,87	
Movimiento y Dietas		12.034.317,77
Jornales		2.423.970,68
Seguros		184.725,43
Materiales		1.165.256,72
Remuneración personal, incluidos /Fondo Servicios Generales Minis- terio/ y "Fondo Unico Pasivos"...		<u>18.656.558,27</u>
	<u>34.464.828,87</u>	<u>34.464.828,87</u>
Remuneración personal, incluidos "Fondos Servicios Generales Minis- terio" y "Fondo Unico Pasivos"...	18.656.558,27	
"Fondo Subsecretaria y Servicios Generales Ministerio".....		495.306,85
"Fondo Unico para mejora de Habe- res Pasivos".....		1.651.022,85
Petición para personal de la Di- rección General de Montes.....		<u>16.510.228,57</u>
	<u>18.656.558,27</u>	<u>18.656.558,27</u>
Petición para personal de la Direc- ción General de Montes.....	16.510.228,57	
Cantidad que entra en reparto 1er trimestre		<u>16.510.228,57</u>
	<u>16.510.228,57</u>	<u>16.510.228,57</u>

SITUACION DE LA DISTRIBUCION LLEVADA A CABO POR LA COMISION DE TASAS

	<u>Ingresos</u>	<u>Pagos</u>	<u>Saldo</u>
Saldo a distribuir 1er trimestre			16.510.228,57
Capitulo I- 2% s/.16.510.228,57 =			
= 330.204,57.			
Al Fondo de Atenciones Generales		330.204,57	16.180.024,00
Cap. II- 18% s/.16.180.024,00 =			
= 2.912.404,32.			
11-1 Al Cuerpo de Admón Civil y Cuerpo de Porteros	1.116.300,70		
11-2 A los Funcionarios que no For- man Cuerpo del I.F.I.E.	605.036,75		
11-3 Al personal Admtv ² , al de los - Servicios de Contabilidad y al Espe- cial del Patrimonio Forestal	1.006.497,15		
Al Fondo Regulador		184.569,72	13.267.619,68

	Ingresos	Pagos	Saldo
Cap. III.-27% s/.16.180.024,- =			
= 4.368.606,48			
15- Pago fijo Guardería Forestal del Estado		2.633.157,22	
16- Remuneración Funcional al Cuerpo de Guardería Forestal del Estado Al Fondo Regulador		346.735,02	
Cap. IV- 55% s/.16.180.024,- = -		1.388.714,24	8.899.013,80
= 8.899.013,20			
31- Requadación Servicios Centrales.-Al Fondo de Atenciones Generales		86.257,29	
21- Percepción por Función		6.688.315,48	
Percepción por Incentivo Funcional		973.046,13	
Al Fondo Regulador		1.151.394,30	0,00

Madrid, 11 de mayo de 1.964.

EL JEFE DE LA OFICINA DE TASAS,

Jaime Martínez

Vº Bº

EL DIRECTOR GENERAL,

[Signature]

1er. TRIMESTRE 1964

ANEJO N.º 2

CUADRO DE SITUACION DE LAS CANTIDADES DISTRIBUIDAS A LOS CUERPOS TECNICOS FORESTALES, CUERPO DE ADMINISTRACION CIVIL Y CUERPO DE GUARDERIA DEL ESTADO, POR LOS CONCEPTOS DE "PERCEPCION POR FUNCION" PARA EL PRIMERO Y DE CANTIDADES FIJAS PARA LOS DOS

— RESTANTES —

SERVICIOS	TECNICOS	GUARDERIA	ADMINISTRATIVOS	INTEGRO
D.F. ALBACETE	97.773,12	63.144,42	34.264,95	195.182,49
" ALICANTE	46.849,62	26.208,57	27.829,98	100.888,17
" ALMERIA	56.762,72	47.256,99	10.074,99	114.094,70
" AVILA	170.592,70	91.155,31	6.462,48	268.210,49
" BADAJOZ	77.505,57	26.888,10	12.687,51	117.081,18
" BALEARES	51.941,97	12.221,67	12.558,32	76.721,96
" BARCELONA	99.810,06	23.628,27	29.727,45	153.165,78
" BURGOS	186.040,52	84.777,40	6.324,99	277.142,91
" CACERES	88.335,27	46.847,73	6.187,50	141.370,50
" CADIZ	64.276,76	41.145,65	7.314,99	112.737,10
" CASTELLON	57.034,35	25.257,72	6.324,99	88.617,06
" CIUDAD-REAL	54.997,32	35.442,51	6.462,48	96.902,31
" CORDOBA	11.203,17	15.480,77	11.064,99	37.748,93
" CORUÑA	106.939,23	45.491,58	14.684,97	167.115,78
" CUENCA	187.398,48	121.220,26	12.924,96	321.543,70
" GERONA	97.773,12	31.902,67	7.590,00	137.265,79
" GRANADA	98.791,38	51.113,44	5.568,75	155.473,57
" GUADALAJARA	133.057,38	61.107,48	6.324,99	200.489,85
" GUIPÚZCOA	85.551,48	30.146,70	6.324,99	122.023,17
" HUELVA	86.569,77	46.713,83	6.324,99	139.608,59
" HUESCA	154.307,08	91.798,04	7.590,00	254.195,12
" JAEN	80.753,21	95.328,27	14.904,99	190.986,47
" LAS PALMAS	44.812,68	14.665,83	10.212,48	69.690,99
" LEON	102.865,47	77.393,71	7.314,99	187.574,17
" LERIDA	146.320,19	66.675,03	7.314,99	220.310,21
" LOGROÑO	72.356,63	49.533,35		121.889,98
" LUGO	87.588,42	33.812,76	18.974,97	140.376,15
" MADRID	87.673,23	64.774,41	33.019,16	185.466,80
" MALAGA	92.680,77	57.034,11	28.417,47	178.132,35
" MURCIA	70.274,43	63.145,08	22.907,46	156.326,97
" NAVARRA	30.554,10	13.851,15	7.314,99	51.720,24
" ORENSE	71.462,54	37.302,89	14.134,98	122.900,41
" OVIEDO	139.530,27	66.811,38	6.462,48	212.804,13
" PALENCIA	93.698,93	36.664,84	6.279,16	136.642,93
" PONTEVEDRA	128.327,22	48.886,42	8.222,49	185.436,13
" SALAMANCA	71.633,68	35.849,32	22.989,99	130.472,99
" STA. CRUZ-TENERIFE	72.990,35	35.442,42	14.904,99	123.337,76
" SANTANDER	138.172,43	73.737,24	12.512,49	224.422,16
" SEGOVIA	198.092,20	107.269,46	14.409,96	319.771,62
" SEVILLA	67.558,48	30.282,21	13.777,47	111.618,16
" SORIA	191.198,18	92.205,27	6.324,99	289.728,44
" TARRAGONA	53.571,52	28.788,70	7.590,00	89.950,22
" TERUEL	137.493,45	77.402,67	7.315,14	222.211,26
" TOLEDO	66.200,42	39.517,80	14.684,70	120.402,92
" VALENCIA	144.622,74	66.377,73	38.719,95	249.722,42
" VALLADOLID	138.511,92	55.132,56	6.316,09	199.960,57
" VIZCAYA	78.422,19	38.963,81		117.386,57
" ZAMORA	58.052,79	30.961,44	14.272,47	103.286,70
" ZARAGOZA	96.754,41	68.305,19	21.504,96	186.564,56
TOTAL DISTRITOS	4.776.183,92	2.525.064,16	625.423,08	7.926.671,16

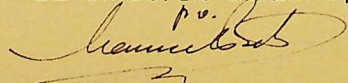
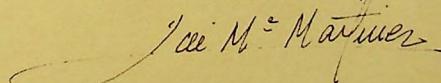
Sigue...

SERVICIOS	TECNICOS	GUARDERIA	ADMINISTRATIVOS	INTEGRO
Continúa de página anterior...				
BGDA. SANTANDER		1.222,17		1.222,17
" NORTE (GRANADA)		3.530,67		3.530,67
" ALPUJARRAS		9.505,68		9.505,68
7º. D.H.F. MALAGA		10.184,67	22.219,98	32.404,65
BGDA. ALMERIA		1.629,54		1.629,54
1º. D.H.F. BARCELONA		814,77	7.314,99	8.129,76
BGDA. LERIDA		2.851,68		2.851,68
5º. D.H.F. SEVILLA		7.332,90		7.332,90
6º. " ZARAGOZA		8.147,70		8.147,70
BGDA. HUESCA		814,77		814,77
2º. D.H.F. VALENCIA		814,77	7.314,99	8.129,76
3º. " MURCIA		27.838,08		27.838,08
4º. " MADRID		13.036,32		13.036,32
TOTAL PATRIMONIO F. DE L. E.		87.723,72	36.849,96	124.573,68
7º. R. PESCA BARCELONA	26.480,22			26.480,22
3º. " " BURGOS	27.498,69			27.498,69
1º. " " GUIPUZCOA	17.313,99	2.444,31		19.758,30
4º. " " MADRID	30.554,07	4.481,22		35.035,29
2º. " " PONTEVEDRA	28.517,16			28.517,16
5º. " " SEVILLA	27.498,60			27.498,60
6º. " " VALENCIA	27.498,69			27.498,69
9º. " " LEON	28.517,10			28.517,10
8º. " " OVIEDO-SANTAND.	11.203,17	1.222,17		12.425,34
TOTAL PESCA	225.081,69	8.147,70		233.229,39
5º. PLAGAS FORESTALES	179.590,21			179.590,21
TOTAL 5ºS. PROVINCIALES	5.180.855,82	2.620.935,58	662.273,04	8.464.064,44
SUB. MONTES Y PCA. FORTAL.	255.454,81		166.165,87	421.620,68
SECRETARIA GENERAL	209.804,82		185.646,52	395.451,34
CONSEJO SUP. DE MONTES.	482.754,78		82.481,30	565.236,08
SERV. DE INCENDIOS	36.664,92		19.733,97	56.398,89
" " SEMILLAS	17.313,99			17.313,99
I. F. I. E.	317.083,66	12.221,64		329.305,30
Sº. NAL. DE PESCA F. Y CAZA	123.540,09			123.540,09
DESLINDES	47.528,60			47.528,60
PERSONAL ORDENES DTOR G	17.313,99			17.313,99
TOTAL CENTRALES	1.507.459,66	12.221,64	454.027,66	1.973.708,96
TOTA GENERAL	6.688.315,48	2.633.157,22	1.116.300,70	10.437.773,40

Madrid, 11 de Mayo de 1.964

Vº. Bº.

EL DIRECTOR GENERAL,

EL INGENIERO, JEFE DE LA
OFICINA DE TASAS,



Ministerio de Agricultura

Dirección General de Montes, Caza y Pesca Fluvial

Comisión de Tasas

Liquidación por Incentivo, Tasa 21-14, correspondiente al primer trimestre de 1964

CUADRO DE SITUACION DE LAS CANTIDADES DISTRIBUIDAS A LOS CUERPOS TECNICOS FORESTALES Y DE GUARDERIA DEL ESTADO POR EL CONCEPTO DE "INCENTIVO FUNCIONAL"

SERVICIOS	CANTIDADES RECAUDADAS EN EL TRIMESTRE			CANTIDADES DEVUELTAS	CANTIDADES QUE NO ENTRAN EN LIQUIDACION	CANTIDADES FORMALIZADAS DE TRIMESTRES ANTERIORES	CANTIDADES INTEGRAS A DISTRIBUIR EN EL 1º TRIMESTRE		
	TARIFAS MENOS LA 19	TARIFA 19	TOTAL				TARIFAS MENOS LA 19	TARIFA 19	TOTAL TARIFAS
D. F. ALBACETE	153.986,68						153.986,68		
" ALICANTE	27.984,79						27.984,79		153.986,68
" ALMERIA	27.608,92	20.844,19					27.608,92	20.844,19	27.984,79
" AVILA	583.194,59						583.194,59		48.453,11
" BADAJOZ	447.366,92						447.366,92		583.194,59
" BALEARES	32.082,50	59.898,50					32.082,50	59.898,50	447.366,92
" BARCELONA	685.482,04						685.482,04		91.981,00
" BURGOS	202.698,30						202.698,30		685.482,04
" CACERES	411.497,27	194,19					411.497,27	194,19	202.698,30
" CADIZ	132.286,48	152.641,00		13.937,15			132.286,48	152.641,00	411.497,27
" CASTELLON	207.118,96						207.118,96		118.349,33
" CIUDAD-REAL	149.337,62						149.337,62		207.118,96
" CORDOBA	125.749,35						125.749,35		149.337,62
" CORUÑA	256.099,19	21.402,70					256.099,19	21.402,70	125.749,35
" CUENCA	404.376,82						404.376,82		256.099,19
" GERONA	533.683,00						533.683,00		404.376,82
" GRANADA	168.995,50						168.995,50		533.683,00
" GUADALAJARA	589.537,79						589.537,79		168.995,50
" GUIPUZCOA	88.050,75	157.565,70					88.050,75	157.565,70	589.537,79
" HUELVA	308.401,38	3.102,14					308.401,38	3.102,14	245.616,45
" HUESCA	245.473,00	713,00					245.473,00	713,00	308.401,38
" JAEN	157.184,26						157.184,26		245.473,00
" LAS PALMAS	7.677,07	65.153,50					7.677,07	65.153,50	157.184,26
" LEON	654.841,34						654.841,34		7.677,07
" LERIDA	312.970,60			24.131,00			312.970,60		654.841,34
" LOGROÑO	320.841,20						320.841,20		312.970,60
" LUGO	285.482,72						285.482,72		320.841,20
" MADRID	147.955,71						147.955,71		285.482,72
" MALAGA	105.948,91	48.359,79					105.948,91	48.359,79	147.955,71
" MURCIA	232.217,90	21.732,01					232.217,90	21.732,01	105.948,91
" NAVARRA		29.268,10						29.268,10	232.217,90
" ORENSE	110.935,58						110.935,58		29.268,10
" OVIEDO	671.681,94	23.420,82					671.681,94	23.420,82	110.935,58
" PALENCIA	67.766,83						67.766,83		671.681,94
" PONTEVEDRA	311.193,39	43.492,28					311.193,39	43.492,28	67.766,83
" SALAMANCA	214.807,60						214.807,60		311.193,39
" SANTA CRUZ DE TENERIFE	234.437,00	29.640,20					234.437,00	29.640,20	214.807,60
" SANTANDER	209.212,30	60.821,70					209.212,30	60.821,70	234.437,00
" SEGOVIA	684.487,36						684.487,36		209.212,30
" SEVILLA	88.571,07	166.855,48					88.571,07	166.855,48	684.487,36
" SORIA	552.807,00						552.807,00		88.571,07
" TARRAGONA	54.097,75						54.097,75		552.807,00
" TERUEL	1.241.390,37			693,60			1.241.390,37		54.097,75
" TOLEDO	212.222,28						212.222,28		1.241.390,37
" VALENCIA	274.181,76						274.181,76		212.222,28
" VALLADOLID	359.863,29						359.863,29		274.181,76
" VIZCAYA	143.658,30	73.510,00					143.658,30	73.510,00	359.863,29
" ZAMORA	138.345,55						138.345,55		143.658,30
" ZARAGOZA	174.992,50			4.232,60			174.992,50		138.345,55
TOTAL SUB. MONTES Y PEA. FAL.	13.750.783,43	978.615,30		4.299,435			13.707.789,08	978.615,30	14.686.404,38

sigue...

SERVICIOS	CANTIDADES RECAUDADAS EN EL TRIMESTRE			CANTIDADES DEVUELTAS	CANTIDADES QUE NO ENTRAN EN LIQUIDACION	CANTIDADES FORMALIZADAS DE TRIMESTRES ANTERIORES	CANTIDADES INTEGRAS A DISTRIBUIR EN EL 1º TRIMESTRE		
	TARIFAS MENOS LA 19	TARIFA 19	TOTAL				TARIFAS MENOS LA 19	TARIFA 19	TOTAL TARIFAS
Continúa de página anterior...									
BGDA. CORUÑA	100.447,18		100.447,18				100.447,18		100.447,18
" LUGO	42.026,27		42.026,27				42.026,27		42.026,27
" ORENSE	1.014,72		1.014,72				1.014,72		1.014,72
" PONTEVEDRA	39.252,97		39.252,97				39.252,97		39.252,97
DIPUT. PONTEVEDRA	250.018,27		250.018,27				250.018,27		250.018,27
BGDA. ASTURIAS	162.494,33		162.494,33				162.494,33		162.494,33
DIPUT. ASTURIAS									
BGDA. SORIA	2.735,00		2.735,00				2.735,00		2.735,00
" BURGOS	13.327,81		13.327,81				13.327,81		13.327,81
" SANTANDER	393.471,29		393.471,29				393.471,29		393.471,29
" LOGROÑO	12.264,13		12.264,13				12.264,13		12.264,13
" SEGOVIA									
DIPUT. SANTANDER									
BGDA. ORIENTAL (CORDOBA)									
" OCCIDENTAL (")									
DIPUT. CORDOBA									
BGDA. NORTE (GRANADA)	54.068,49		54.068,49				54.068,49		54.068,49
" ALPUJARRAS	3.891,75		3.891,75				3.891,75		3.891,75
7º D.H.F. MALAGA									
BGDA. MALAGA	49.249,10		49.249,10				49.249,10		49.249,10
" ALMERIA	3.526,40		3.526,40				3.526,40		3.526,40
SERVICIOS DE JAEN	87.382,73		87.382,73				87.382,73		87.382,73
BGDA. VALLADOLID									
" PALENCIA	1.020,29		1.020,29				1.020,29		1.020,29
" LEON	1.992,79		1.992,79				1.992,79		1.992,79
" ZAMORA	140,00		140,00				140,00		140,00
" SALAMANCA	11.169,87		11.169,87				11.169,87		11.169,87
1º D.H.F. BARCELONA	14.262,14		14.262,14				14.262,14		14.262,14
BGDA. LERIDA	448.023,75		448.023,75				448.023,75		448.023,75
" CASTELLON-TARRAGONA	28.152,50		28.152,50				28.152,50		28.152,50
D.F. BALEARES									
BGDA. BADAJOZ									
" CACERES	14.013,36		14.013,36				14.013,36		14.013,36
" HUELVA-SEVILLA	184.979,11		184.979,11				184.979,11		184.979,11
5º D.H.F. SEVILLA	21.912,35		21.912,35				21.912,35		21.912,35
D.F. SEVILLA									
DIPUT. SEVILLA									
D.H.F. LAS PALMAS	1.990,73		1.990,73				1.990,73		1.990,73
" TENERIFE	130.752,25		130.752,25				130.752,25		130.752,25
6º D.H.F. ZARAGOZA	2.720,80		2.720,80				2.720,80		2.720,80
BGDA. TERUEL	25.604,13		25.604,13				25.604,13		25.604,13
" HUESCA	22.677,10		22.677,10				22.677,10		22.677,10
" ZARAGOZA	38.735,95		38.735,95				38.735,95		38.735,95
" NAVARRA	128.937,74		128.937,74				128.937,74		128.937,74
DIPUT. NAVARRA									
" ZARAGOZA	9.400,00		9.400,00				9.400,00		9.400,00
BGDA. TOLEDO	4.958,02		4.958,02				4.958,02		4.958,02
" CIUDAD-REAL	3.180,11		3.180,11				3.180,11		3.180,11
" CUENCA	19.269,83		19.269,83				19.269,83		19.269,83
2º D.H.F. VALENCIA	130.437,89		130.437,89				130.437,89		130.437,89
3º " MURCIA	188.706,29		188.706,29				188.706,29		188.706,29
4º " MADRID	3.623,86		3.623,86				3.623,86		3.623,86
BGDA. ALBACETE	100.997,67		100.997,67				100.997,67		100.997,67
S.M.M.Z.A.S.E									
DIPUT. MADRID									
J. R. GALICIA									
" CASTILLA LA NUEVA									
" ALTA ANDALUCIA									
" LEONESA									
" NORDESTE									
" SUROESTE									
" EBRO									
D.R. CANARIAS									
TOTAL SUB. DEL PATRIM. F. DEL E.	2.752.828,97		2.752.828,97				2.752.828,97		2.752.828,97

SERVICIOS	CANTIDADES RECAUDADAS EN EL TRIMESTRE			CANTIDADES DEVUELTAS	CANTIDADES QUE NO ENTRAN EN LIQUIDACION	CANTIDADES FORMALIZADAS DE TRIMESTRES ANTERIORES	CANTIDADES INTEGRAS A DISTRIBUIR EN EL 1er TRIMESTRE		
	TARIFAS MENOS LA 19	TARIFA 19	TOTAL				TARIFAS MENOS LA 19	TARIFA 19	TOTAL TARIFAS
Continúa de página anterior...									
7 ^a . R. PESCA BARCELONA	10.074,80		10.074,80				10.074,80		10.074,80
3 ^a . " " BURGOS	1.665,00		1.665,00				1.665,00		1.665,00
1 ^a . " " GUIPUZCOA	10.478,70		10.478,70				10.478,70		10.478,70
4 ^a . " " MADRID	118.312,71		118.312,71				118.312,71		118.312,71
2 ^a . " " PONTEVEDRA	23.954,00		23.954,00				23.954,00		23.954,00
5 ^a . " " SEVILLA	44.766,09		44.766,09				44.766,09		44.766,09
6 ^a . " " VALENCIA	24.424,17		24.424,17				24.424,17		24.424,17
9 ^a . " " LEON	3.365,00		3.365,00				3.365,00		3.365,00
8 ^a . " " OVIEDO-SANTANDER	7.100,00		7.100,00				7.100,00		7.100,00
TOTAL PESCA PROVINCIALES	244.140,47		244.140,47				244.140,47		244.140,47
SERVICIO PLAGAS FORESTALES		886.927,16	886.927,16					886.927,16	886.927,16
TOTALES PROVINCIALES	16.747.752,87	1.865.542,46	18.613.295,33	42.994,35			16.704.758,52	1.865.542,46	18.570.300,98
DIRECTOR GENERAL SUB.DEL PATRIMONIO F.DEL E. " DE MONTES Y POLITICA FTAL. SECRETARIA GENERAL CONSEJO SUPERIOR DE MONTES SERVICIO DE INCENDIOS SERVICIO DE SEMILLAS I. F. I. E. SERVICIO NAL.DE PESCA FLUVIAL PERSONAL ORDENES DTOR-GENERAL									
TOTAL CENTRALES									
TOTALES	16.747.752,87	1.865.542,46	18.613.295,33	42.994,35			16.704.758,52	1.865.542,46	18.570.300,98
SERVICIO DE SEMILLAS I.F.I.E. LOURIZAN S ^o . NACIONAL DE PESCA EL PARDO Y PUERTA DE HIERRO COTO CAZORLA Y S ^o . MORENA SUB-DIRECCION DE MONTES SERVICIO DE INCENDIOS	9.679,58 34.000,00		9.679,58 34.000,00						9.679,58 34.000,00
	42.577,71		42.577,71						42.577,71
TOTAL SERVICIOS ESPECIALES	86.257,29		86.257,29				86.257,29		86.257,29
TOTAL GENERAL	16.834.010,16	1.865.542,46	18.699.552,62	42.994,35			16.791.015,81	1.865.542,46	18.656.558,27

Sigue...

SERVICIOS	TOTAL TARIFAS	F PUNTOS FUNCIONALES	M MODULOS	L'DE PESCA O 1/2 Q DE PLAGAS	TOTAL LABOR PRIMER TRIMESTRE	INTEGRO TECNICOS	45 % TARIFA 14	TOTAL TECNICOS	NUMERO MEDIO DE GUARDAS	INTEGRO GUARDERIA	TOTAL A TRANSFERIR
Continúa de página anterior...											
D. F. ALBACETE	153.986,68	20,7500			153.986,68	6.159,47		6.159,47	64,0000	8.749,25	14.908,72
" ALICANTE	27.984,79	10,7500			27.984,79	1.119,39		1.119,39	25,6666	3.508,81	4.628,20
" ALMERIA	48.453,11	12,7500			48.453,11	1.938,12		1.938,12	43,0000	5.878,41	7.816,53
" AVILA	583.194,59	36,7500			583.194,59	23.327,78		23.327,78	83,6666	11.437,91	34.765,69
" BADAJOZ	447.366,92	16,7500			447.366,92	17.894,68		17.894,68	28,0000	3.827,80	21.722,48
" BALEARES	91.981,00	12,7500			91.981,00	3.679,24		3.679,24	11,0000	1.503,78	5.183,02
" BARCELONA	685.482,04	20,7500			685.482,04	27.419,28		27.419,28	26,0000	3.554,39	30.973,67
" BURGOS	202.698,30	39,3055			202.698,30	8.107,93		8.107,93	83,3333	11.392,35	19.500,28
" CACERES	411.691,46	18,7500			411.691,46	16.467,66		16.467,66	42,0000	5.741,70	22.209,36
" CADIZ	270.990,33	14,5277			270.990,33	10.839,62		10.839,62	38,0000	5.194,87	16.034,49
" CASTELLON	207.118,96	12,7500			207.118,96	8.284,76		8.284,76	24,0000	3.280,97	11.565,73
" CIUDAD-REAL	149.337,62	12,7500			149.337,62	5.973,51		5.973,51	35,0000	4.784,75	10.758,26
" CORDOBA	125.749,35	2,0000			125.749,35	5.029,98		5.029,98	12,0000	1.640,49	6.670,47
" CORUÑA	277.501,89	22,7500			277.501,89	11.100,08		11.100,08	43,0000	5.878,40	16.978,48
" CUENCA	404.376,82	38,7500			404.376,82	16.175,08		16.175,08	115,0000	15.721,32	31.896,40
" GERONA	533.683,00	20,0833			533.683,00	21.347,32		21.347,32	34,0000	4.648,04	25.995,36
" GRANADA	168.995,50	20,0833			168.995,50	6.759,82		6.759,82	51,0000	6.972,06	13.731,88
" GUADALAJARA	589.537,79	28,9722			589.537,79	23.581,52		23.581,52	62,0000	8.475,84	32.057,36
" GUIPUZCOA	245.616,45	20,7500			245.616,45	9.824,66		9.824,66	30,0000	4.101,21	13.925,87
" HUELVA	311.503,52	18,7500			311.503,52	12.460,14		12.460,14	46,0000	6.288,52	18.748,66
" HUESCA	246.186,00	32,7500			246.186,00	9.847,44		9.847,44	83,6666	11.437,91	21.285,35
" JAEN	157.184,26	16,0833			157.184,26	6.287,37		6.287,37	101,0000	13.807,42	20.094,79
" LAS PALMAS	72.830,57	10,7500			72.830,57	2.913,22		2.913,22	12,0000	1.640,49	4.553,71
" LEON	654.841,34	23,0166			654.841,34	26.193,66		26.193,66	75,0000	10.253,03	36.446,69
" LERIDA	288.839,60	30,7500			288.839,60	11.553,58		11.553,58	67,3333	9.204,94	20.758,52
" LOGROÑO	320.841,20	16,7500			320.841,20	12.833,65		12.833,65	50,0000	6.835,35	19.669,00
" LUGO	285.482,72	18,7500			285.482,72	11.419,31		11.419,31	33,0000	4.511,33	15.930,64
" MADRID	147.955,71	18,7500			147.955,71	5.918,23		5.918,23	62,0000	8.475,84	14.394,07
" MALAGA	154.308,70	18,7500			154.308,70	6.172,35		6.172,35	54,0000	7.382,18	13.554,53
" MURCIA	253.949,91	14,7500			253.949,91	10.158,00		10.158,00	56,0000	7.655,60	17.813,60
" NAVARRA	29.268,10	6,7500			29.268,10	1.170,73		1.170,73	13,0000	1.777,19	2.947,92
" ORENSE	110.935,58	13,4166			110.935,58	4.437,43		4.437,43	36,0000	4.921,46	9.358,89
" OVIEDO	695.102,76	30,7500			695.102,76	27.804,10		27.804,10	67,0000	9.159,37	36.963,47
" PALENCIA	67.766,83	20,0833			67.766,83	2.710,68		2.710,68	37,3333	5.103,73	7.814,41
" PONTEVEDRA	354.685,67	24,7500			354.685,67	14.187,43		14.187,43	45,0000	6.151,82	20.339,25
" SALAMANCA	214.807,60	14,4388			214.807,60	8.592,31		8.592,31	31,0000	4.237,92	12.830,23
" SANTA CRUZ DE TENERIFE	264.077,20	14,7500			264.077,20	10.563,09		10.563,09	39,0000	5.331,58	15.894,67
" SANTANDER	270.034,00	28,7500			270.034,00	10.801,36		10.801,36	69,0000	9.432,79	20.234,15
" SEGOVIA	684.487,36	38,7500			684.487,36	27.379,50		27.379,50	101,6666	13.898,54	41.278,04
" SEVILLA	255.426,55	14,7500			255.426,55	10.217,07		10.217,07	29,6666	4.055,63	14.272,70
" SORIA	552.807,00	42,0833			552.807,00	22.112,28		22.112,28	83,6666	11.437,91	33.550,19
" TARRAGONA	54.097,75	12,7500			54.097,75	2.163,91		2.163,91	28,6666	3.918,93	6.082,84
" TERUEL	1.240.696,77	30,7500			1.240.696,77	49.627,78		49.627,78	77,0000	10.526,45	60.154,23
" TOLEDO	212.222,28	13,0833			212.222,28	8.488,89		8.488,89	37,0000	5.058,16	13.547,05
" VALENCIA	274.181,76	30,7500			274.181,76	10.967,27		10.967,27	67,0000	9.159,37	20.126,64
" VALLADOLID	359.863,29	30,7500			359.863,29	14.394,53		14.394,53	55,3333	7.564,45	21.958,98
" VIZCAYA	217.168,30	18,0833			217.168,30	8.686,74		8.686,74	35,3333	4.830,31	13.517,05
" ZAMORA	138.345,55	12,7500			138.345,55	5.533,83		5.533,83	28,0000	3.827,80	9.361,63
" ZARAGOZA	170.759,90	20,7500			170.759,90	6.830,40		6.830,40	66,0000	9.022,66	15.853,06
TOTAL SUB. DE MONTES Y P.F.	14.686.404,38	1.021,5105	14,37714		14.686.404,38	587.456,18		587.456,18	2.437,3327	333.201,03	920.657,21

SERVICIOS	TOTAL TARIFAS	F PUNTOS FUNCIONALES	M MODULOS	L'DE PESCA O 1/2 EQ DE PLAGAS	TOTAL LABOR PRIMER TRIMESTRE	INTEGRO TECNICOS	45 % TARIFA 14	TOTAL TECNICOS	NUMERO MEDIO DE GUARDAS	INTEGRO GUARDERIA	TOTAL A TRANSFERIR
Continúa de página anterior...											
BGDA. CORUÑA	100.447,18	14,0000			100.447,18	4.017,89	5.305,50	9.323,39			9.323,39
" LUGO	42.026,27	9,0000			42.026,27	1.681,05		1.681,05			1.681,05
" ORENSE	1.014,72	11,0000			1.014,72	40,59		40,59			40,59
" PONTEVEDRA	39.252,97	10,0000			39.252,97	1.570,12		1.570,12			1.570,12
DIPUT. PONTEVEDRA	250.018,27	8,0000			250.018,27	10.000,73		10.000,73			10.000,73
BGDA. ASTURIAS	162.494,33	14,0000			162.494,33	6.499,77		6.499,77			6.499,77
DIPUT. ASTURIAS		3,0000									
BGDA. SORIA	2.735,00	7,0000			2.735,00	109,40		109,40			109,40
" BURGOS	13.327,81	6,0000			13.327,81	533,11		533,11			533,11
" SANTANDER	393.471,29	6,0000			393.471,29	15.738,86		15.738,86	1,-	136,71	15.875,57
" LOGROÑO	12.264,13	4,0000			12.264,13	490,57		490,57			490,57
" SEGOVIA		4,0000									
DIPUT. SANTANDER		3,0000									
BGDA. ORIENTAL (CORDOBA)		4,0000									
" OCCIDENTAL (CORDOBA)		6,0000									
DIPUT. CORDOBA		3,0000									
BGDA. NORTE (GRANADA)	54.068,49	6,0000							4,-	546,83	
" ALPUJARRAS	3.891,75	4,6666							8,-	1.093,66	
79 D.H.F. MALAGA		12,7500			110.735,74	4.429,43		4.429,43	9,-	1.230,36	7.436,99
BGDA. MALAGA	49.249,10	6,0000									
" ALMERIA	3.526,40	6,0000							1,-	136,71	
SERVICIOS DE JAEN	87.382,73	24,7500			87.382,73	3.495,31		3.495,31			3.495,31
BGDA. VALLADOLID		4,0000									
" PALENCIA	1.020,29	6,0000			1.020,29	40,81		40,81			40,81
" LEON	1.992,79	12,0000			1.992,79	79,71		79,71			79,71
" ZAMORA	140,00	6,0000			140,00	5,60		5,60			5,60
" SALAMANCA	11.169,87	4,0000			11.169,87	446,79		446,79			446,79
19 D.H.F. BARCELONA	14.262,14	10,7500			14.262,14	570,49		570,49	1,-	136,71	707,20
BGDA. LERIDA	448.023,75	9,0000			448.023,75	17.920,96		17.920,96	3,-	410,12	18.331,08
" CASTELLON-TARRAGONA	28.152,50	9,0000			28.152,50	1.126,10		1.126,10			1.126,10
D.F. BALEARES		3,0000									
BGDA. BADAJOZ		9,0000									
" CACERES	14.013,36	7,0000			14.013,36	560,53		560,53			560,53
" HUELVA-SEVILLA	184.979,11	18,0000			184.979,11	7.399,16		7.399,16			7.399,16
59 D.H.F. SEVILLA	21.912,35	6,7500			21.912,35	876,49		876,49	7,-	956,95	1.833,44
D.F. SEVILLA		3,0000									
DIP. SEVILLA		3,0000									
D.H.F. LAS PALMAS	1.990,73	3,0000			1.990,73	79,63		79,63			79,63
" TENERIFE	130.752,25	6,0000			130.752,25	5.230,09		5.230,09			5.230,09
69 D.H.F. ZARAGOZA	2.720,80	8,7500			2.720,80	108,83		108,83	8,-	1.093,66	1.202,49
BGDA. TERUEL	25.604,13	4,0000			25.604,13	1.024,17		1.024,17			1.024,17
" HUESCA	22.677,10	7,0000			22.677,10	907,08		907,08	1,-	136,71	1.043,79
" ZARAGOZA	38.735,95	6,0000			38.735,95	1.549,44		1.549,44			1.549,44
" NAVARRA	128.937,74	9,0000			128.937,74	5.157,51		5.157,51			5.157,51
DIPUT. NAVARRA		3,0000									
" ZARAGOZA	9.400,00	3,0000			9.400,00	376,00		376,00			376,00
BGDA. TOLEDO	4.958,02	6,0000			4.958,02	198,32		198,32			198,32
" CIUDAD-REAL	3.180,11	6,0000			3.180,11	127,20		127,20			127,20
" CUENCA	19.269,83	4,0000			19.269,83	770,79		770,79			770,79
29 D.H.F. VALENCIA	130.437,89	12,7500			130.437,89	5.217,52		5.217,52	1,-	136,71	5.354,23
39 " MURCIA	188.706,29	18,7500			188.706,29	7.548,25		7.548,25	26,-	3.554,37	11.102,62
49 " MADRID	3.623,86	22,7500			3.623,86	144,95		144,95	12,-	1.640,47	1.785,42
BGDA. ALBACETE	100.997,67	4,0000			100.997,67	4.039,91		4.039,91			4.039,91
S.E.M.Z.A.S.E.		3,0000									
DIPUT. MADRID		3,0000									
J.R. GALICIA		5,5000	9,01900		49.604,50	1.984,18		1.984,18			1.984,18
" CASTILLA LA NUEVA		5,5000	15,62216		85.921,58	3.436,88		3.436,88			3.436,88
" ALTA ANDALUCIA		5,5000	3,08756		16.981,75	679,26		679,26			679,26
" LEONESA		5,5000	0,44759		2.461,75	98,47		98,47			98,47
" NORDESTE		5,5000	17,05873		93.823,02	3.752,92		3.752,92			3.752,92
" SUROESTE		5,5000	5,42098		29.815,39	1.192,62		1.192,62			1.192,62
" EBRO		5,5000	6,56333		63.172,05	2.526,88		2.526,88			2.526,88
D.R. CANARIAS		9,6250									
TOTAL SUB. DEL PATRIM. F. DEL E.	2.752.828,97	449,2916	6,88775		3.094.609,14	123.784,37	5.305,40	129.089,87	82,-	11.209,97	140.299,84

SERVICIOS	TOTAL TARIFAS	F PUNTOS FUNCIONALES	M MODULOS	L DE PESCA O 1/2 ξ Q DE PLAGAS	TOTAL LABOR PRIMER TRIMESTRE	INTEGRO TECNICOS	45 % TARIFA 14	TOTAL TECNICOS	NUMERO MEDIO DE GUARDAS	INTEGRO GUARDERIA	TOTAL A TRANSFERIR
continúa de página anterior...											
7º R. PESCA BARCELONA	10.074,80	6,0000		6.655,54	16.730,34	669,21		669,21			669,21
3º .. " BURGOS	1.665,00	6,0000		5.725,54	7.390,54	295,62		295,62			295,62
1º .. " GUIPUZCOA	10.478,70	4,0000		3.817,03	14.295,73	571,83		571,83	2,0000	273,41	845,24
4º .. " MADRID	11.8312,71	6,0000		7.033,54	125.346,25	5.013,85		5.013,85	3,0000	410,12	5.423,97
2º .. " PONTEVEDRA	23.954,00	6,0000		5.725,54	29.679,54	1.187,18		1.187,18			1.187,18
5º .. " SEVILLA	44.766,09	6,0000		10.604,87	55.370,96	2.214,84		2.214,84			2.214,84
6º .. " VALLADOLID	24.424,17	6,0000		8.212,21	32.636,38	1.305,46		1.305,46			1.305,46
9º .. " LEON	3.365,00	6,0000		12.545,53	15.910,53	636,42		636,42			636,42
8º .. " OVIEDO-SANTANDER	7.100,00	6,0000		14.112,20	21.212,20	848,49		848,49	1,0000	136,71	985,20
TOTAL PESCA PROVINCIALES	244.140,47	52,0000	6,12639	74.432,00	318.572,47	12.742,90		12.742,90	6,0000	820,24	13.563,14
Sº DE PLAGAS FORESTALES	886.927,16	38,7500		489,307,65	1.376.234,81	55.049,39		55.049,39			55.049,39
TOTALES PROVINCIALES	18.570.300,98	1.561,5521	12,47209		19.475.820,80	779.032,84	5.305,50	784.338,34	2.525,3327	345.231,24	1.129.569,58
DIRECTOR GENERAL		102,5000	6,88775		705.994,38	28.239,78		28.239,78			28.239,78
SUB. DEL PATRIMONIO F. DEL E.		58,2500	14,37714		837.468,41	33.498,73		33.498,73			33.498,73
" DE MONTES Y POLITICA FTAL.		48,2666	12,47209		601.985,38	24.079,42		24.079,42			24.079,42
SECRETARIA GENERAL		111,7361	12,47209		1.393.582,70	55.743,30		55.743,30			55.743,30
CONSEJO SUPERIOR DE MONTES		8,2500	12,47209		102.894,74	4.115,79		4.115,79			4.115,79
SERVICIO DE INCENDIOS		4,5000	12,47209		56.124,41	2.244,98		2.244,98			2.244,98
" " SEMILLAS		74,1944	12,47209		925.359,23	37.014,36		37.014,36	11,0000	1.503,78	38.518,14
I. F. I. E.		30,0000	6,12639		183.791,70	7.351,67		7.351,67			7.351,67
Sº. NAL. DE PESCA FLUVIAL		3,0000	14,37714		43.131,42	1.725,26		1.725,26			1.725,26
PERSONA ORDENES DTOR. GRAL.											
TOTALES CENTRALES		440,6971			4.850.332,37	194.013,29		194.013,29	11,0000	1.503,78	195.517,07
TOTALES	18.570.300,98	2.002,2492			24.326.153,17	973.046,13	5.305,50	978.351,63	2.536,3327	346.735,02	1.325.086,65

SERVICIO DE SEMILLAS	9.679,58
I. F. I. E.	34.000,00
LOURIZAN	
Sº. NAL. DE PESCA	42.577,71
EL PARDO Y P. DE HIERRO	
COTO CAZORLA Y Sº. MORENA	
SUB-DIRECTOR DE MONTES	
SERVICIO DE INCENDIOS	
TOTALES SºS. ESPECIALES	86.257,29
TOTAL GENERAL	18.656.558,27

Vº. Bº.
EL DIRECTOR GENERAL:
[Signature]

Madrid, 11 de Mayo de 1964

EL INGENIERO, JEFEDDE LA
OFICINA DE TASAS:

[Signature]